


Link do produktu: <https://brado.sklep.pl/zlewozmywak-granitowy-poltorakomorowy-yax-szary-p-400.html>

	Zlewozmywak Granitowy Półtorakomorowy Yax - Szary
	Cena brutto 999,00 zł
	Cena netto 812,20 zł
	Dostępność Dostępny
	Czas wysyłki 24 godziny
	Kod EAN 5905529922350
	Producent Brado
	Pasuje do szafki od 60 cm
	Szerokość zlewozmywaka 100 cm
	Kolor Szary

Opis produktu

Zlewozmywak Granitowy Półtorakomorowy Yax – Szary z Syfonem Dwukomorowym w kolorze chrom

YAX - największy szary zlewozmywak granitowy. Maksimum wygody i uniwersalnego stylu

Zlewozmywak granitowy Yax w eleganckim odcieniu szarości to propozycja dla nowoczesnych kuchni i otwartych przestrzeni. To największy model w naszej ofercie - imponujące rozmiary oraz praktyczny półtorakomorowy układ spełnią oczekiwania najbardziej wymagających użytkowników. Szary granit świetnie komponuje się z bielą, drewnem, betonem czy kontrastowymi dodatkami, podkreślając nowoczesny charakter kuchni.

☐☐ Praktyczność i wygoda

Bardzo szeroki ociekacz, pojemna komora główna i duża komora pomocnicza zapewniają pełną swobodę podczas mycia, płukania i suszenia naczyń. Szary granit skutecznie maskuje drobne ślady użytkowania, a jego powierzchnia jest wyjątkowo łatwa w czyszczeniu.

☐☐ Galeria aranżacji





Zlewozmywak kuchenny YAX - wytrzymałość na lata

Zlewozmywak granitowy Yax został wykonany z **80% naturalnego granitu** i **20% wysokogatunkowego spoiwa**. Odporność na zarysowania, przebarwienia, wysoką temperaturę oraz codzienne użytkowanie gwarantuje zachowanie atrakcyjnego wyglądu przez długi czas.

- ✓ Powierzchnia odporna na uszkodzenia i zabrudzenia
- ✓ Kolor szary - uniwersalny, praktyczny i ponadczasowy
- ✓ Łatwy do utrzymania w czystości

Największy komfort - ogromna powierzchnia i dwie komory

Zlewozmywak kuchenny Yax to rekordowe wymiary 1000 x 500 mm, duża komora główna (430 x 430 mm, głębokość 200 mm) oraz praktyczna komora pomocnicza (170 x 340 mm, głębokość 150 mm). Zintegrowany szeroki ociekacz daje dodatkowe miejsce do suszenia naczyń i warzyw. W komplecie **syfon dwukomorowy w kolorze chrom** z możliwością podłączenia pralki lub zmywarki.

☐☐ Polska jakość i produkcja

Zlewozmywak Yax jest produkowany w Polsce - z najlepszych materiałów, z dbałością o detale. To gwarancja solidności, niezawodności i wieloletniej satysfakcji z użytkowania.

☐☐ Ekologiczny wybór

Wybierając **zlew kuchenny Yax**, inwestujesz w trwały produkt, który ogranicza konieczność częstych wymian. To wybór

przyjazny środowisku i domowemu budżetowi.

☐☐ Specyfikacja techniczna:

- **Rodzaj:** Zlewozmywak granitowy półtorakomorowy z ociekaczem
- **Kolor:** Szary
- **Materiał:** 80% granit, 20% spoiwo
- **Wymiary zewnętrzne:** 1000 x 500 mm
- **Wymiary komory głównej:** 430 x 430 mm, głębokość 200 mm
- **Wymiary komory pomocniczej:** 170 x 340 mm, głębokość 150 mm
- **Ociekacz:** Zintegrowany, bardzo szeroki
- **Otwory montażowe:** 4 x Ø35 mm (wiercone wyłącznie na życzenie klienta)
- **Średnica odpływu:** Ø90 mm (obie komory)
- **Syfon:** Dwukomorowy, w kolorze chrom, z możliwością podłączenia pralki lub zmywarki

☐☐ Zawartość zestawu:

- ✓ Zlewozmywak Granitowy Yax - Szary
- ✓ Syfon dwukomorowy - kolor chrom
- ✓ Komplet uszczelek i elementów montażowych
- ✓ Możliwość zamiany syfonu na automatyczny - za dopłatą

☐☐ Dlaczego warto wybrać zlewozmywak kuchenny YAX?

- ☐ **Największa powierzchnia w ofercie - pełna wygoda użytkowania**
- ☐ **Szary granit - uniwersalność i ponadczasowy styl**
- ☐ **Dwie pojemne komory i bardzo szeroki ociekacz**
- ☐ **Polska jakość i trwałość**

Zlewozmywak Granitowy Yax Szary z Syfonem dwukomorowym w kolorze chrom - idealny wybór dla nowoczesnej kuchni i dużych rodzin!

Dodaj do koszyka i przekonaj się, jak wygodne mogą być codzienne prace kuchenne!

Dodaj do koszyka i postaw na praktyczność oraz styl!

Dlaczego warto wybrać Zlewozmywak Granitowy Yax?

☐☐ Polska produkcja - solidność na lata.

☐☐ Maksymalna odporność na uszkodzenia i zabrudzenia.

☐☐ Szybka wysyłka i bezpieczne pakowanie.

☐☐ "Szary Yax pasuje do każdej nowoczesnej kuchni!" - WeronikaNowoczesna

☐☐ "Ogromna powierzchnia i świetna jakość." - DamianXL

☐☐ "Polecam każdemu, kto ceni wygodę." - OlaHome

☐☐ 14 dni na zwrot - spokojne zakupy online.

☐☐ Przejrzysta instrukcja, szybki montaż.

☐☐ Testowany na odporność w codziennych warunkach kuchennych.



Odporny na zarysowania



Plamoodporny



*Odporny na promienie
Ultra fioletowe*



*Odporny na temperatury
do 280°C*



Odporny na uderzenia



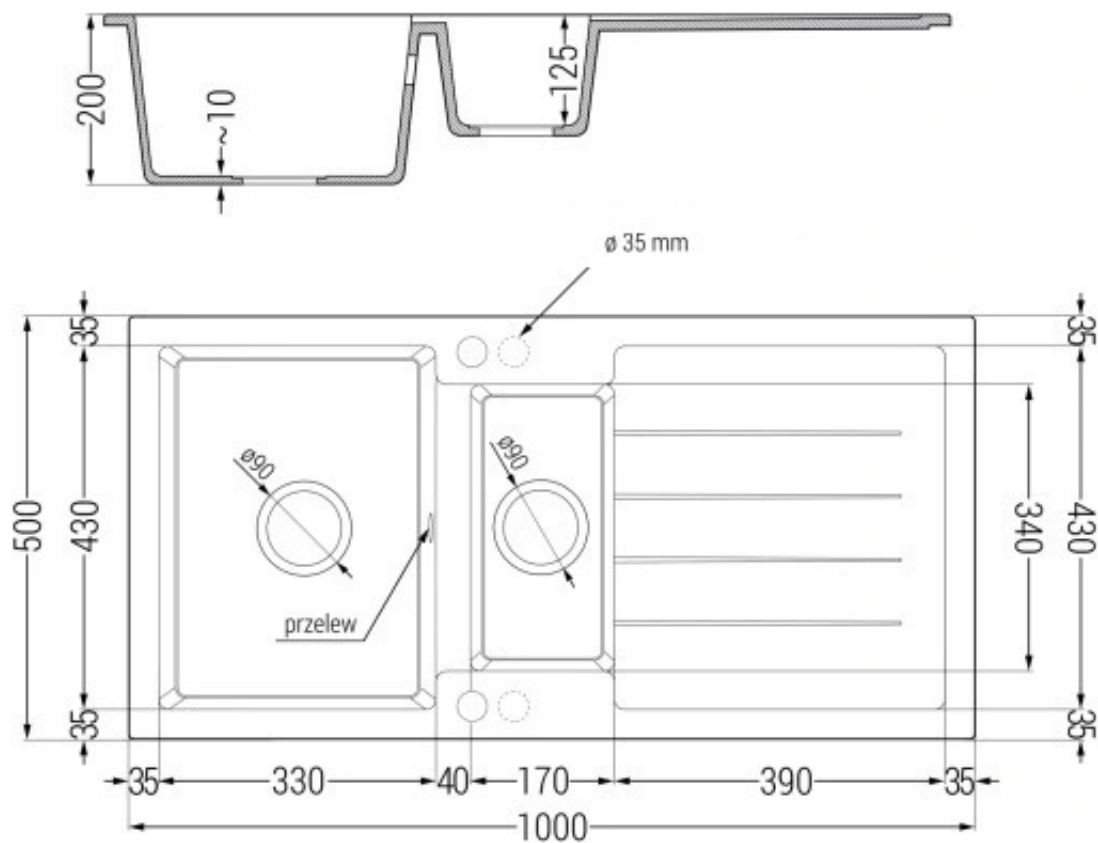
*Przyjazny w użytkowaniu
łatwy w czyszczeniu*

Produkt posiada dodatkowe opcje:

Yax Otwory: Brak , Lewy A , Lewy A , B , Lewy A , B , C , Lewy A , B , C , D , Lewy A , B , D , Lewy A , C , Lewy A , C , D , Lewy A , D , Lewy B , Lewy B , C , Lewy B , C , D , Lewy B , D , Lewy C , Lewy C , D , Lewy D , Prawy A , Prawy A , B , Prawy A , B , C , Prawy A , B , C , D , Prawy A , B , D , Prawy A , C , Prawy A , C , D , Prawy A , D , Prawy B , Prawy B , C , Prawy B , C , D , Prawy B , D , Prawy C , Prawy C , D , Prawy D

Syfon: Syfon Manualny , Syfon Automatyczny (+ 35,00 zł)

Schemat Techniczny




Długość Zlewozmywaka	1000 mm
Szerokość Zlewozmywaka	500 mm
Punkty pod Otwory \varnothing 35 mm - bateria, dozownik etc	4
Rozmiar Odpływu	3 1/2"
Ilość Komór	1,5
Długość dużej Komory	330 mm
Szerokość dużej Komory	430 mm
Głębokość dużej Komory	190 mm
Długość małej Komory	170 mm
Szerokość małej Komory	340 mm
Głębokość małej Komory	125 mm


Długość Ociekacza	390 mm
Szerokość Ociekacza	340 mm
Zlewozmywak Przeznaczony do szafki od	60 cm

Otwory w zlewozmywaku

LEWY



PRAWY



Wszystkie otwory wykonujemy bezpłatnie na profesjonalnych wiertnicach do gresu dzięki czemu mają Państwo pewność, że są one wykonane zgodnie ze sztuką.

Syfon 2 komorowy

Syfon z korkiem manualnym

Syfon z korkiem automatycznym



Syfon przyścienny - oszczędzający miejsce pod szafką

- PRZEZNACZENIE: ZLEWOZMYWAKI GRANITOWE ORAZ STALOWE
- KONFIGURACJA: 1-KOMORA, ODEJŚCIE NA ŚCIANĘ,
- **MOŻLIWOŚĆ PODPIĘCIA ZMYWARKI**
- OTWÓR ODPIŁYWOWY: 3,5"

Syfon z korkiem automatyczny posiada dodatkowe pokrętło otwierające i zamykające przepływ wody - wymagany jest dodatkowy otwór na zlewozmywaku konieczny do zamontowania pokrętła korka automatycznego.