


Link do produktu: <https://brado.sklep.pl/zlewozmywak-granitowy-poltorakomorowy-yax-bialy-p-398.html>

	Zlewozmywak Granitowy Półtorakomorowy Yax - Biały
	Cena brutto 999,00 zł
	Cena netto 812,20 zł
	Dostępność Dostępny
	Czas wysyłki 24 godziny
	Kod EAN 5905529922268
	Producent Brado
	Pasuje do szafki od 60 cm
	Szerokość zlewozmywaka 100 cm
	Kolor Biały

Opis produktu

Zlewozmywak Granitowy Półtorakomorowy Yax – Biały z Syfonem Dwukomorowym w kolorze chrom

YAX - największy biały zlewozmywak granitowy. Maksimum przestrzeni, maksimum stylu

Zlewozmywak granitowy Yax w eleganckim, uniwersalnym odcieniu bieli (zbliżony do RAL 9010) to idealna propozycja dla dużych, rodzinnych kuchni, w których liczy się nie tylko funkcjonalność, ale też stylowa aranżacja. Największy model w naszej ofercie oferuje nieporównywalny komfort pracy nawet podczas intensywnego gotowania i sprzątania. Biel pięknie odbija światło i powiększa optycznie przestrzeń każdej kuchni.

☐☐ Praktyczność i wygoda

Bardzo szeroki ociekacz, pojemna komora główna i duża komora pomocnicza sprawiają, że korzystanie ze zlewu to czysta przyjemność. Biel granitu podkreśla czystość i harmonię, a dzięki łatwej w pielęgnacji powierzchni utrzymanie porządku staje się wyjątkowo proste.

☐☐ Galeria aranżacji





Zlewozmywak kuchenny YAX - odporność i czystość na lata

Zlewozmywak granitowy Yax wykonano z **80% naturalnego granitu** i **20% wysokogatunkowego spoiwa**. Jest wyjątkowo odporny na przebarwienia, zarysowania, wysoką temperaturę i codzienne użytkowanie. Biała powierzchnia nie żółknie i zachowuje świeżość nawet po latach.

- ✓ Trwałość na lata dzięki wysokiej odporności
- ✓ Powierzchnia nie chłonie plam i zabrudzeń
- ✓ Biel optycznie powiększa kuchnię i podkreśla jej czystość

Największy komfort - ogromna powierzchnia i dwie komory

Zlewozmywak kuchenny Yax wyróżnia się rekordowymi wymiarami (1000 x 500 mm), głęboką komorą główną (430 x 430 mm, głębokość 200 mm) i wygodną komorą pomocniczą (170 x 340 mm, głębokość 150 mm). Szeroki ociekacz pozwala na swobodne suszenie naczyń i owoców. W zestawie znajduje się **syfon dwukomorowy w kolorze chrom** z możliwością podłączenia pralki lub zmywarki.

☐☐ Polska jakość i produkcja

Zlewozmywak Yax powstaje w Polsce, z najlepszych materiałów i dbałością o detale. To inwestycja w solidność, trwałość i komfort przez długie lata.

☐☐ Ekologiczny wybór

Wybierając **zlew kuchenny Yax**, inwestujesz w produkt na lata - to mniej odpadów, mniej wymian i większa troska o

środowisko.

☐☐ Specyfikacja techniczna:

- **Rodzaj:** Zlewozmywak granitowy półtorakomorowy z ociekaczem
- **Kolor:** Biały (odcień zbliżony do RAL 9010)
- **Materiał:** 80% granit, 20% spoiwo
- **Wymiary zewnętrzne:** 1000 x 500 mm
- **Wymiary komory głównej:** 430 x 430 mm, głębokość 200 mm
- **Wymiary komory pomocniczej:** 170 x 340 mm, głębokość 150 mm
- **Ociekacz:** Zintegrowany, bardzo szeroki
- **Otwory montażowe:** 4 x Ø35 mm (wiercone wyłącznie na życzenie klienta)
- **Średnica odpływu:** Ø90 mm (obie komory)
- **Syfon:** Dwukomorowy, w kolorze chrom, z możliwością podłączenia pralki lub zmywarki

☐☐ Zawartość zestawu:

- ✓ Zlewozmywak Granitowy Yax - Biały
- ✓ Syfon dwukomorowy - kolor chrom
- ✓ Komplet uszczelek i elementów montażowych
- ✓ Możliwość zamiany syfonu na automatyczny - za dopłatą

☐☐ Dlaczego warto wybrać zlewozmywak kuchenny YAX?

- ☐ **Największa powierzchnia w ofercie - idealny do dużych kuchni**
- ☐ **Uniwersalny biały granit - świeżość i lekkość aranżacji**
- ☐ **Dwie pojemne komory i bardzo szeroki ociekacz**
- ☐ **Polska jakość i niezawodność**

Zlewozmywak Granitowy Yax Biały z Syfonem dwukomorowym w kolorze chrom - poznaj maksimum wygody i stylu w swojej kuchni!

Dodaj do koszyka i poczuj różnicę, jaką daje największy zlew granitowy na rynku!

Dodaj do koszyka i wprowadź nową jakość do swojej kuchni!

Dlaczego warto wybrać Zlewozmywak Granitowy Yax?

☐☐ Polska produkcja - solidność na lata.

☐☐ Maksymalna odporność na uszkodzenia i zabrudzenia.

☐☐ Szybka wysyłka i bezpieczne pakowanie.

☐☐ "Wreszcie mogę zmywać i suszyć bez ścisku!" - ElżbietaDesign

☐☐ "Biel dodała kuchni świeżości i przestrzeni." - ArturXL

☐☐ "Najlepszy wybór dla dużej rodziny." - ZofiaHome

☐☐ 14 dni na zwrot - spokojne zakupy online.

☐☐ Przejrzysta instrukcja, szybki montaż.

☐☐ Testowany na odporność w codziennych warunkach kuchennych.



Odporny na zarysowania



Plamoodporny



*Odporny na promienie
Ultra fioletowe*



*Odporny na temperatury
do 280°C*



Odporny na uderzenia



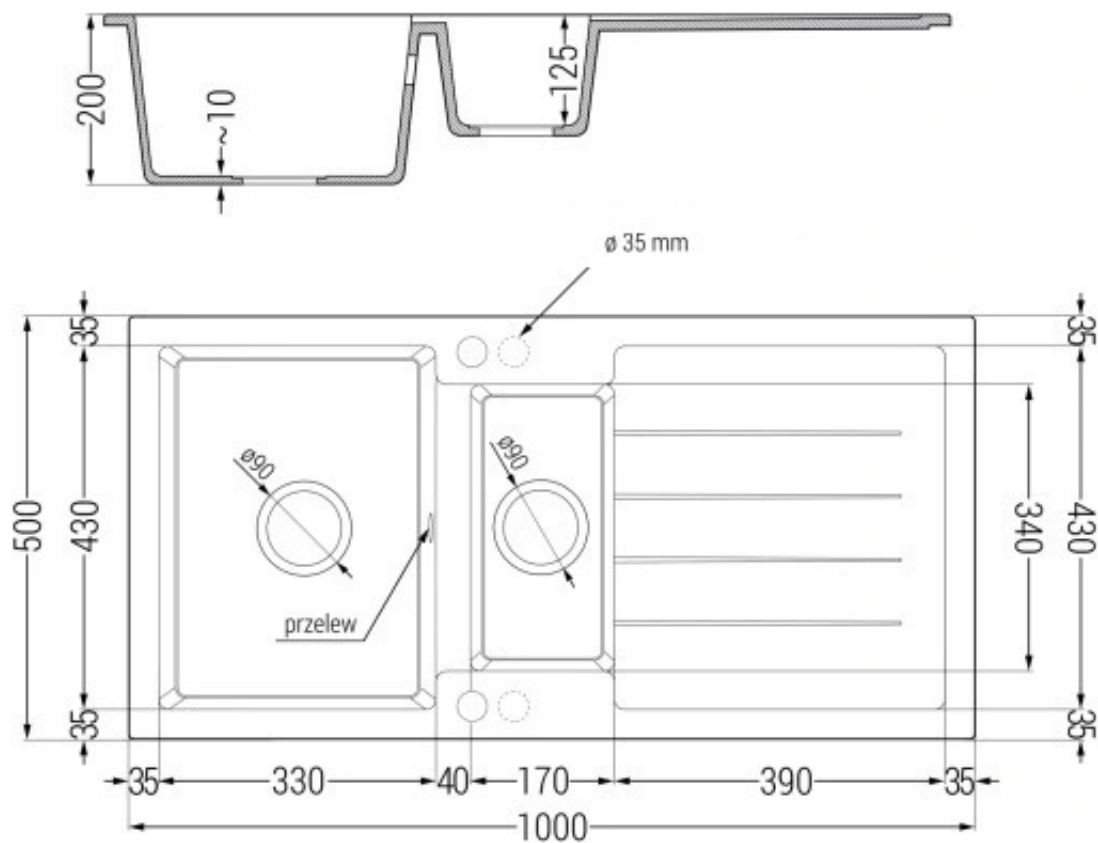
*Przyjazny w użytkowaniu
łatwy w czyszczeniu*

Produkt posiada dodatkowe opcje:

Yax Otwory: Brak , Lewy A , Lewy A, B , Lewy A, B, C , Lewy A, B, C, D , Lewy A, B, D , Lewy A, C , Lewy A, C, D , Lewy A, D , Lewy B , Lewy B, C , Lewy B, C, D , Lewy B, D , Lewy C , Lewy C, D , Lewy D , Prawy A , Prawy A, B , Prawy A, B, C , Prawy A, B, C, D , Prawy A, B, D , Prawy A, C , Prawy A, C, D , Prawy A, D , Prawy B , Prawy B, C , Prawy B, C, D , Prawy B, D , Prawy C , Prawy C, D , Prawy D

Syfon: Syfon Manualny , Syfon Automatyczny (+ 35,00 zł)

Schemat Techniczny




Długość Zlewozmywaka	1000 mm
Szerokość Zlewozmywaka	500 mm
Punkty pod Otwory Ø 35 mm - bateria, dozownik etc	4
Rozmiar Odpływu	3 1/2"
Ilość Komór	1,5
Długość dużej Komory	330 mm
Szerokość dużej Komory	430 mm
Głębokość dużej Komory	190 mm
Długość małej Komory	170 mm
Szerokość małej Komory	340 mm
Głębokość małej Komory	125 mm


Długość Ociekacza	390 mm
Szerokość Ociekacza	340 mm
Zlewozmywak Przeznaczony do szafki od	60 cm

Otwory w zlewozmywaku

LEWY



PRAWY



Wszystkie otwory wykonujemy bezpłatnie na profesjonalnych wiertnicach do gresu dzięki czemu mają Państwo pewność, że są one wykonane zgodnie ze sztuką.

Syfon 2 komorowy

Syfon z korkiem manualnym

Syfon z korkiem automatycznym



Syfon przyścienny - oszczędzający miejsce pod szafką

- PRZEZNACZENIE: ZLEWOZMYWAKI GRANITOWE ORAZ STALOWE
- KONFIGURACJA: 1-KOMORA, ODEJŚCIE NA ŚCIANĘ,
- **MOŻLIWOŚĆ PODPIĘCIA ZMYWARKI**
- OTWÓR ODPIŁYWOWY: 3,5"

Syfon z korkiem automatyczny posiada dodatkowe pokrętło otwierające i zamykające przepływ wody - wymagany jest dodatkowy otwór na zlewozmywaku konieczny do zamontowania pokrętła korka automatycznego.