


Link do produktu: <https://brado.sklep.pl/zlewozmywak-granitowy-dwukomorowy-exclusive-20-bialy-p-711.html>

| | | | |
|---|--|-------------------|----------------------|
|  | <h2>Zlewozmywak Granitowy Dwukomorowy EXCLUSIVE 20 - Biały</h2> | | |
| | <table> <tr> <td>Cena brutto</td> <td>569,00 zł</td> </tr> </table> | Cena brutto | 569,00 zł |
| | Cena brutto | 569,00 zł | |
| | <table> <tr> <td>Cena netto</td> <td>462,60 zł</td> </tr> </table> | Cena netto | 462,60 zł |
| | Cena netto | 462,60 zł | |
| | <table> <tr> <td>Dostępność</td> <td>Dostępny</td> </tr> </table> | Dostępność | Dostępny |
| | Dostępność | Dostępny | |
| | <table> <tr> <td>Czas wysyłki</td> <td>24 godziny</td> </tr> </table> | Czas wysyłki | 24 godziny |
| | Czas wysyłki | 24 godziny | |
| | <table> <tr> <td>Kod EAN</td> <td>5907046501438</td> </tr> </table> | Kod EAN | 5907046501438 |
| Kod EAN | 5907046501438 | | |
| <table> <tr> <td>Producent</td> <td>Brado</td> </tr> </table> | Producent | Brado | |
| Producent | Brado | | |
| <table> <tr> <td>Pasuje do szafki</td> <td>od 80 cm</td> </tr> </table> | Pasuje do szafki | od 80 cm | |
| Pasuje do szafki | od 80 cm | | |
| <table> <tr> <td>Szerokość zlewozmywaka</td> <td>80 cm</td> </tr> </table> | Szerokość zlewozmywaka | 80 cm | |
| Szerokość zlewozmywaka | 80 cm | | |
| <table> <tr> <td>Kolor</td> <td>Biały</td> </tr> </table> | Kolor | Biały | |
| Kolor | Biały | | |

Opis produktu

Zlewozmywak Granitowy Dwukomorowy Exclusive 20 - Biały z Syfonem Dwukomorowym w kolorze chrom

Zlewozmywak kuchenny EXCLUSIVE 20 - jasny akcent w Twojej kuchni, wygoda dwóch komór

Zlewozmywak granitowy Exclusive 20 w eleganckim, białym kolorze to idealny wybór dla miłośników nowoczesnych i ponadczasowych aranżacji. Jasna, satynowa powierzchnia pięknie rozświetla przestrzeń, a **dwie symetryczne komory** zapewniają maksymalną wygodę na co dzień. Praktyczna tylna półka z trzema punktami pod otwory Ø35 mm (wiercone wyłącznie na życzenie klienta) pozwala idealnie dopasować układ armatury, a **syfon dwukomorowy w kolorze chrom** zapewnia niezawodne użytkowanie.

☐☐ Praktyczność i wygoda

Obie komory umożliwiają równoczesne zmywanie i płukanie, a półka z trzema punktami montażowymi pozwala wygodnie zamontować baterię, dozownik lub korek automatyczny. Biała powierzchnia zlewu jest łatwa w czyszczeniu i wyjątkowo odporna na przebarwienia, dzięki czemu na długo zachowa świeży, czysty wygląd, przypominający odcień RAL 9010.

☐☐ Galeria aranżacji







Zlewozmywak kuchenny EXCLUSIVE 20 - trwałość, higiena i komfort

Zlewozmywak granitowy Exclusive 20 produkowany jest z **80% naturalnego granitu** i **20% wysokogatunkowego spoiwa**. Specjalna antygrzybiczna powłoka zapobiega rozwojowi mikroorganizmów, a wysoka odporność na plamy i przebarwienia gwarantuje estetyczny wygląd nawet po wielu latach użytkowania.

- ✓ odporność na zarysowania, uderzenia i przebarwienia
- ✓ wytrzymałość na temperatury do 280°C
- ✓ łatwe czyszczenie i pielęgnacja
- ✓ satynowa biel z efektem naturalnego kamienia (odcień zbliżony do RAL 9010)

Dwie komory i półka na akcesoria

Komory o wymiarach 345 x 363 mm i głębokości 205 mm zapewniają wygodę dla całej rodziny. Trzy punkty pod otwory Ø35 mm pozwalają na dowolną aranżację akcesoriów. W komplecie **syfon dwukomorowy manualny w kolorze chrom** z możliwością podłączenia zmywarki lub pralki.

☐☐ Polska jakość i produkcja

Zlewozmywak Exclusive 20 powstaje w polskiej fabryce - wybierasz trwałość, precyzję i dbałość o detale.

☐☐ Ekologiczny wybór

Solidny **zlew kuchenny Exclusive 20** to inwestycja na długie lata - mniej odpadów i rzadsza wymiana sprzętu.

☐☐ Specyfikacja techniczna:

- **Rodzaj:** Zlewozmywak granitowy dwukomorowy z tylną półką na akcesoria
- **Kolor:** Biały (odcień zbliżony do RAL 9010)
- **Materiał:** 80% granit, 20% spoiwo
- **Wymiary zewnętrzne:** 800 x 490 mm
- **Wymiary komór:** 2 x 345 x 363 mm
- **Głębokość komór:** 205 mm
- **Półka na akcesoria:** Tak, 3 punkty pod otwory Ø35 mm (wiercone wyłącznie na życzenie klienta)
- **Średnica odpływu:** Ø90 mm (w każdej komorze)
- **Syfon:** Dwukomorowy, manualny, w kolorze chrom, z możliwością podłączenia pralki lub zmywarki

☐☐ Zawartość zestawu:

- ✓ Zlewozmywak Granitowy Dwukomorowy Exclusive 20 – Biały
- ✓ Syfon dwukomorowy manualny – kolor chrom
- ✓ Komplet uszczelek i elementów montażowych
- ✓ Możliwość zamiany syfonu na automatyczny – za dopłatą

☐☐ Dlaczego warto wybrać zlewozmywak kuchenny EXCLUSIVE 20?

- ☐ **Dwie symetryczne komory**
- ☐ **Praktyczna tylna półka na akcesoria**
- ☐ **Trzy punkty pod otwory Ø35 mm**
- ☐ **Antygrzybiczna powłoka, łatwość czyszczenia**
- ☐ **Polski produkt klasy premium**

Zlewozmywak Granitowy Dwukomorowy Exclusive 20 Biały z Syfonem w kolorze chrom – funkcjonalność i styl w jednym, do każdej kuchni.

Postaw na jasny, wytrzymały i praktyczny zlew, który będzie służył przez lata!

Dodaj do koszyka i przekonaj się, jak wygodne mogą być dwie komory w Twojej kuchni!

Dlaczego warto wybrać Zlewozmywak Granitowy Brado?

☐☐ Polska produkcja – solidność na lata.

☐☐ Odporność na zabrudzenia i zarysowania.

☐☐ Wysyłka w 24h, bezpieczne pakowanie.

☐☐ "Idealna biel, pasuje do nowoczesnej kuchni!" – AniaWnętrza

☐☐ "Dwie komory świetnie się sprawdzają." - Tomasz_M

☐☐ "Łatwy w czyszczeniu, piękny efekt!" - kuchnia_life

☐☐ 14 dni na zwrot - spokojne zakupy online.

☐☐ Instrukcja montażu czytelna, bezproblemowy montaż.

☐☐ Testowany na odporność w codziennym użytkowaniu.



Odporny na zarysowania



Plamoodporny



*Odporny na promienie
Ultra fioletowe*



*Odporny na temperatury
do 280°C*



Odporny na uderzenia



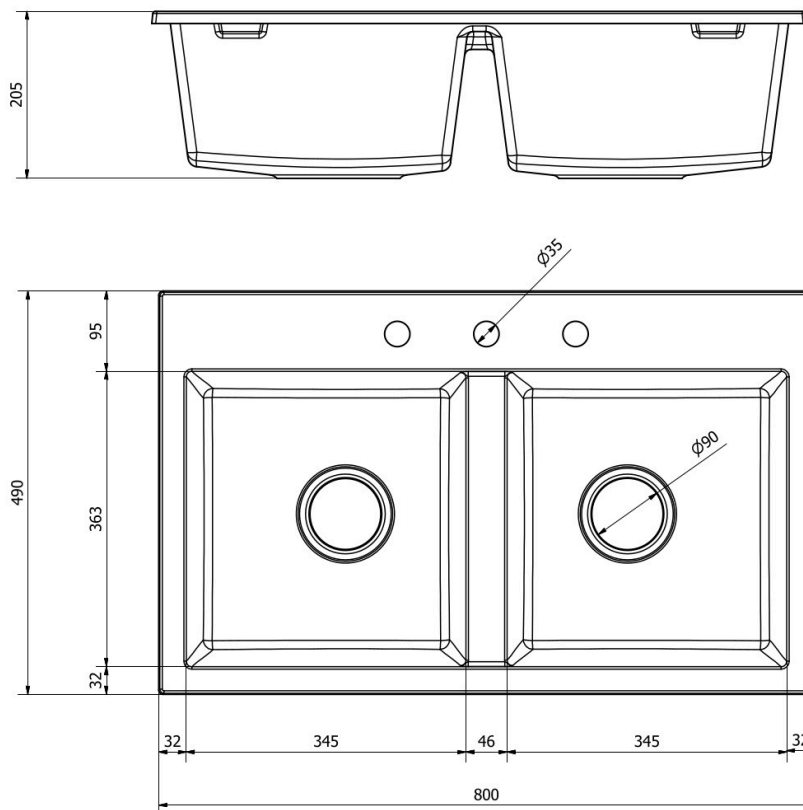
*Przyjazny w użytkowaniu
łatwy w czyszczeniu*

Produkt posiada dodatkowe opcje:

Exclusive 20: Brak , Otwór A , Otwór A, B , Otwór A, B, C , Otwór A, C , Otwór B , Otwór B, C , Otwór C


Syfon: Syfon Manualny , Syfon Automatyczny (+ 35,00 zł)

Schemat Techniczny



| | |
|---|--------|
| Długość Zlewozmywaka | 800 mm |
| Szerokość Zlewozmywaka | 490 mm |
| Punkty pod Otwory Ø 35 mm – bateria, dozownik etc | 3 |
| Rozmiar Odpływu | 3 1/2" |
| Ilość Komór | 2 |
| Długość dużej Komory | 345 mm |
| Szerokość dużej Komory | 363 mm |
| Głębokość dużej Komory | 200 mm |

Otwory w zlewozmywaku



Wszystkie otwory wykonujemy bezpłatnie na profesjonalnych wiertnicach do gresu dzięki czemu mają Państwo pewność, że są one wykonane zgodnie ze sztuką.

Aranżacje Zlewozmywaków











