


Link do produktu: <https://brado.sklep.pl/zlewozmywak-granitowy-dwukomorowy-borys-czarny-p-381.html>

	<h2>Zlewozmywak Granitowy Dwukomorowy Borys - Czarny</h2>		
	<table> <tr> <td>Cena brutto</td> <td>379,00 zł</td> </tr> </table>	Cena brutto	379,00 zł
	Cena brutto	379,00 zł	
	<table> <tr> <td>Cena netto</td> <td>308,13 zł</td> </tr> </table>	Cena netto	308,13 zł
	Cena netto	308,13 zł	
	<table> <tr> <td>Dostępność</td> <td>Dostępny</td> </tr> </table>	Dostępność	Dostępny
	Dostępność	Dostępny	
	<table> <tr> <td>Czas wysyłki</td> <td>24 godziny</td> </tr> </table>	Czas wysyłki	24 godziny
	Czas wysyłki	24 godziny	
	<table> <tr> <td>Kod EAN</td> <td>5905529920691</td> </tr> </table>	Kod EAN	5905529920691
Kod EAN	5905529920691		
<table> <tr> <td>Producent</td> <td>Brado</td> </tr> </table>	Producent	Brado	
Producent	Brado		
<table> <tr> <td>Pasuje do szafki</td> <td>od 80 cm</td> </tr> </table>	Pasuje do szafki	od 80 cm	
Pasuje do szafki	od 80 cm		
<table> <tr> <td>Szerokość zlewozmywaka</td> <td>82 cm</td> </tr> </table>	Szerokość zlewozmywaka	82 cm	
Szerokość zlewozmywaka	82 cm		
<table> <tr> <td>Kolor</td> <td>Czarny</td> </tr> </table>	Kolor	Czarny	
Kolor	Czarny		

Opis produktu

Zlewozmywak Granitowy Dwukomorowy Borys - Czarny z Syfonem Dwukomorowym w kolorze chrom

Zlewozmywak kuchenny BORYS - klasyczna czerń i maksymalna funkcjonalność dla wymagających

Zlewozmywak granitowy dwukomorowy Borys w głębokim odcieniu czerni to propozycja dla tych, którzy cenią zarówno wyrazisty styl, jak i praktyczne rozwiązania. Dwie równe, przestronne komory pozwalają wygodnie myć i płukać naczynia, owoce czy warzywa jednocześnie. Czarna powierzchnia zlewu świetnie komponuje się z jasnymi i drewnianymi blatami, a dwa punkty pod otwory montażowe Ø35 mm (wiercone wyłącznie na życzenie klienta) pozwalają na dopasowanie armatury zgodnie z Twoimi oczekiwaniami.

UWAGA: Ten model **nie nadaje się do systemów bezblatowych** oraz **szafek wolnostojących**. Do takich zastosowań wybierz **zlewozmywak Hektor** dostępny w naszym sklepie internetowym.

☐☐ Praktyczność i wygoda

Dwie symetryczne komory (każda o wymiarach 336 x 355 mm, głębokość 160 mm) zapewniają swobodę i wygodę podczas codziennych prac w kuchni. Zlew jest pojemny i umożliwi komfortowe korzystanie nawet przez kilka osób jednocześnie. Powierzchnia jest odporna na zabrudzenia i łatwa w czyszczeniu.

□□ Galeria aranżacji





Zlewozmywak kuchenny **BORYS** - trwałość i niezawodność

Zlewozmywak granitowy **Borys** wykonany jest z **80% naturalnego granitu** oraz **20% wysokogatunkowego spoiwa**, co sprawia, że:

- ✓ jest odporny na zarysowania, uderzenia i przebarwienia
- ✓ wytrzymuje temperatury do 280°C
- ✓ nie chłonie zabrudzeń i łatwo utrzymać go w czystości
- ✓ czarna powierzchnia pozostaje estetyczna przez długie lata

Dwie pojemne, symetryczne komory

Obie komory mają wymiary 336 x 355 mm i głębokość 160 mm - idealne do dużych garnków czy blach. Dwa punkty pod otwory montażowe umożliwiają montaż armatury według własnych preferencji. W zestawie **syfon dwukomorowy manualny w kolorze chrom** z możliwością podłączenia pralki lub zmywarki.

☐☐ Polska jakość i produkcja

Zlewozmywak **Borys** produkowany jest w Polsce - wybierasz najwyższą jakość, precyzję wykonania i trwałość.

☐☐ Ekologiczny wybór

Wytrzymały **zlew kuchenny Borys** to mniej odpadów i rzadsza wymiana - inwestujesz w praktyczne rozwiązanie na lata.

☐☐ Specyfikacja techniczna:

-
- **Rodzaj:** Zlewozmywak granitowy dwukomorowy
 - **Kolor:** Czarny
 - **Materiał:** 80% granit, 20% spoiwo
 - **Wymiary zewnętrzne:** 820 x 435 mm
 - **Wymiary komór:** 2 x 336 x 355 mm
 - **Głębokość komór:** 160 mm
 - **Otworki montażowe:** 2 x Ø35 mm (wiercone wyłącznie na życzenie klienta)
 - **Średnica odpływu:** Ø90 mm (w każdej komorze)
 - **Syfon:** Dwukomorowy, manualny, w kolorze chrom, z możliwością podłączenia pralki lub zmywarki

☐☐ Zawartość zestawu:

- ✓ Zlewozmywak Granitowy Dwukomorowy Borys – Czarny
- ✓ Syfon dwukomorowy manualny – kolor chrom
- ✓ Komplet uszczelek i elementów montażowych
- ✓ Możliwość zamiany syfonu na automatyczny – za dopłatą

☐☐ Dlaczego warto wybrać zlewozmywak kuchenny BORYS?

- ☐ **Dwie pojemne, równe komory**
- ☐ **Klasyczna, elegancka czerń**
- ☐ **Polski produkt klasy premium**

Zlewozmywak Granitowy Dwukomorowy Borys Czarny z Syfonem w kolorze chrom – komfort, styl i trwałość na lata.

Postaw na praktyczność oraz wyjątkowy wygląd w Twojej kuchni!

Dodaj do koszyka i korzystaj z wygody dwóch komór każdego dnia!

Dlaczego warto wybrać Zlewozmywak Granitowy Brado?

☐☐ Polska produkcja – solidność na lata.

☐☐ Odporność na zabrudzenia i zarysowania.

☐☐ Wysyłka w 24h, bezpieczne pakowanie.

☐☐ "Podwójna komora to ogromne ułatwienie przy zmywaniu!" – KasiaDom

☐☐ "Czarny kolor wygląda elegancko i jest łatwy w utrzymaniu." – DanielKuchnia

☐☐ "Solidny produkt, polecam każdemu kto ceni wygodę." - modern_black

☐☐ 14 dni na zwrot - spokojne zakupy online.

☐☐ Instrukcja montażu czytelna, bezproblemowy montaż.

☐☐ Testowany na odporność w codziennym użytkowaniu.

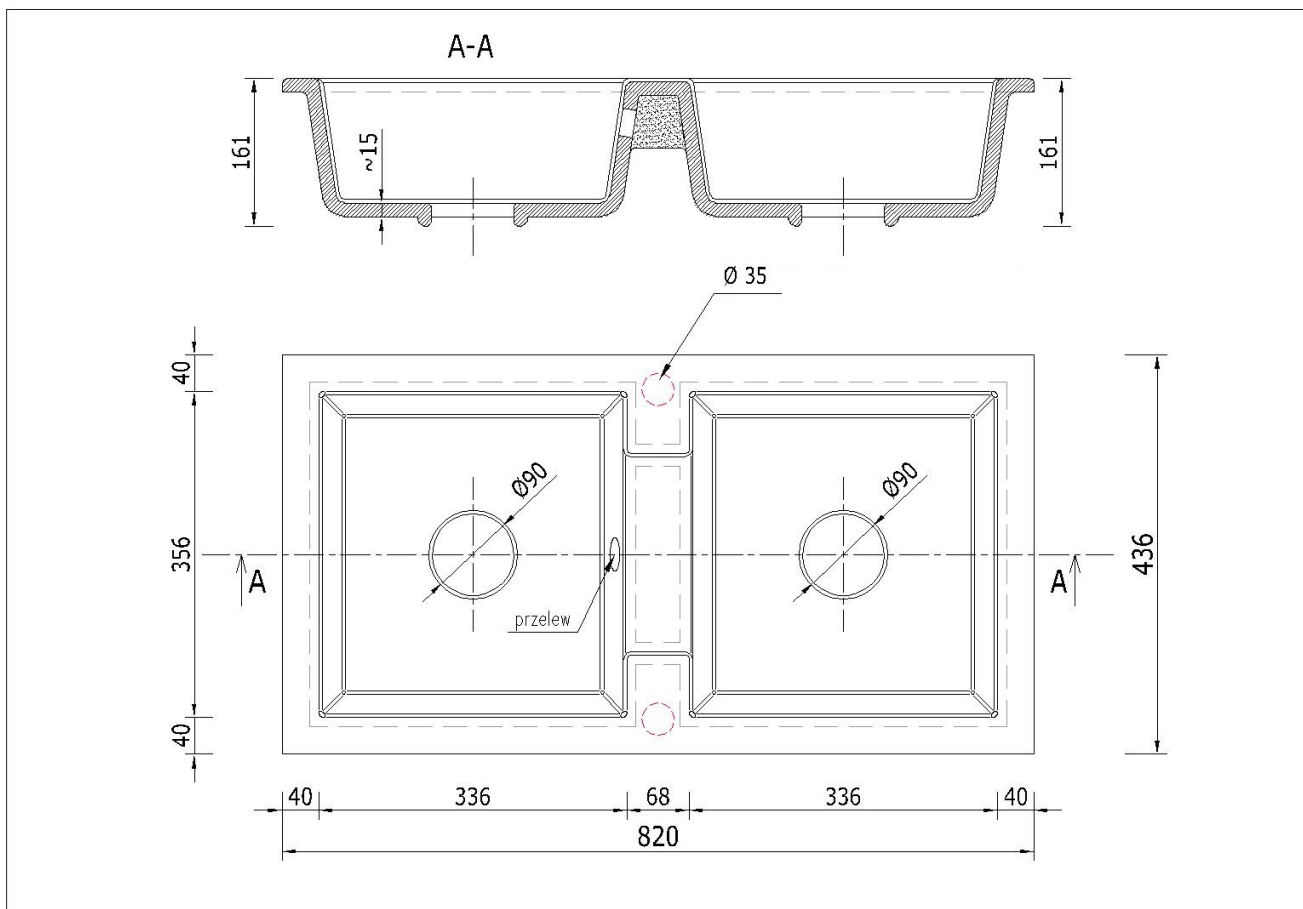


Produkt posiada dodatkowe opcje:

Borys Otwory: Brak , Otwór A , Otwór A , B , Otwór B


Syfon: Syfon Manualny , Syfon Automatyczny (+ 35,00 zł)

Schemat Techniczny



Długość Zlewozmywaka	820 mm
Szerokość Zlewozmywaka	436 mm
Punkty pod Otwory Ø 35 mm - bateria, dozownik etc	2
Rozmiar Odpływu	3 1/2"
Ilość Komór	2
Długość Komór	336 mm
Szerokość Komór	356 mm
Głębokość Komór	146 mm
Zlewozmywak Przeznaczony do szafki od	80 cm

Otwory w zlewozmywaku



Wszystkie otwory wykonujemy bezpłatnie na profesjonalnych wiertnicach do gresu dzięki czemu mają Państwo pewność, że są one wykonane zgodnie ze sztuką.

Syfon 2 komorowy

Syfon z korkiem manualnym

Syfon z korkiem automatycznym



Syfon przyścienny - oszczędzający miejsce pod szafką

- PRZEZNACZENIE: ZLEWOZMYWAKI GRANITOWE ORAZ STALOWE
- KONFIGURACJA: 1-KOMORA, ODEJŚCIE NA ŚCIANĘ,
- **MOŻLIWOŚĆ PODPIĘCIA ZMYWARKI**
- OTWÓR ODPIŁYWOWY: 3,5"

Syfon z korkiem automatyczny posiada dodatkowe pokrętło otwierające i zamykające przepływ wody - wymagany jest dodatkowy otwór na zlewozmywaku konieczny do zamontowania pokrętła korka automatycznego.